


Министерство образования Оренбургской области

Отдел образования Матвеевского района

МБОУ «Емельяновская СОШ»

РАССМОТРЕНО


методическим  
объединением  
начальных классов



Хайрутдинова М.Х.  
Протокол № 1  
от «30» 08 2024 г.

СОГЛАСОВАНО

Заместитель директора  
по УВР

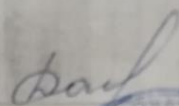


Циунель О.А.

Протокол № 1  
от «30» 08 2024 г.

УТВЕРЖДЕНО

Директор



Приказ № 01-14/80  
от «30» 08 2024 г.



## РАБОЧАЯ ПРОГРАММА

Элективного курса «Занимательная математика»

1-4 классы.

с.Емельяновка 2024г

## **Предполагаемые результаты реализации программы.**

**Личностными** результатами изучения курса «Занимательная математика» являются:

- осознание себя членом общества, чувство любви к родной стране, выражающееся в интересе к ее природе, культуре, истории и желании участвовать в ее делах и событиях;
- осознание и принятие базовых общечеловеческих ценностей, сформированность нравственных представлений и этических чувств; культура поведения и взаимоотношений в окружающем мире;
- установка на безопасный здоровый образ жизни;

**Метапредметными** результатами являются:

- способность регулировать собственную деятельность, направленную на познание окружающей действительности и внутреннего мира человека;
- способность осуществлять информационный поиск для выполнения учебных задач;
- способность работать с моделями изучаемых объектов и явлений окружающего мира.
- умение обобщать, отбирать необходимую информацию, видеть общее в единичном явлении, самостоятельно находить решение возникающих проблем, отражать наиболее общие существенные связи и отношения явлений действительности: пространство и время, количество и качество, причина и следствие, логическое и вариативное мышление;
- владение базовым понятийным аппаратом (доступным для осознания младшим школьником), необходимым для дальнейшего образования в области естественно-научных и социальных дисциплин;
- умение наблюдать, исследовать явления окружающего мира, выделять характерные особенности природных объектов, описывать и характеризовать факты и события культуры, истории общества;
- умение вести диалог, рассуждать и доказывать, аргументировать свои высказывания, строить простейшие умозаключения.

**Формы и виды контроля.**

- Познавательно-игровой математический утренник «В гостях у Царицы Математики».
- Проектные работы.
- Игровой математический практикум «Удивительные приключения Слагайки и Вычитайки».
- Познавательно-развлекательная программа «Необыкновенные приключения в стране Внималки-Сосчиталки».
- Турнир по геометрии.
- Блиц - турнир по решению задач.
- Познавательная конкурсно-игровая программа «Весёлый интеллектуал».

## **Возраст детей – 6,6-10 лет (1-4 классы)**

### **Содержание курса «Занимательная математика»**

Содержание программы отвечает требованию к организации внеурочной деятельности: соответствует курсу «Математика» и не требует от учащихся дополнительных математических знаний. Тематика задач и заданий отражает реальные познавательные интересы детей, в программе содержатся полезная и любопытная информация, занимательные математические факты, способные дать простор воображению.

### **Формы и режим занятий**

**Преобладающие формы занятий** – групповая и индивидуальная.

Формы занятий младших школьников очень разнообразны: это тематические занятия, игровые уроки, конкурсы, викторины, соревнования. Используются нетрадиционные и традиционные формы: игры-путешествия, экскурсии по сбору числового материала, задачи на основе статистических данных по городу, сказки на математические темы, конкурсы газет, плакатов.

### **Математические игры:**

— «Весёлый счёт» — игра-соревнование; игры с игральными кубиками.  
Игры: «Чья сумма больше?», «Лучший лодочник», «Русское лото», «Математическое домино», «Не собьюсь!», «Задумай число», «Отгадай задуманное число», «Отгадай число и месяц рождения»;

— игры: «Волшебная палочка», «Лучший счётчик», «Не подведи друга», «День и ночь», «Счастливый случай», «Сбор плодов», «Гонки с зонтиками», «Магазин», «Какой ряд дружнее?»;

— игры с мячом: «Наоборот», «Не урони мяч»;

— игры с набором «Карточки-считалочки» (сорбонки) — двусторонние карточки: на одной стороне — задание, на другой — ответ;

— математические пирамиды: «Сложение в пределах 10; 20; 100», «Вычитание в пределах 10; 20; 100», «Умножение», «Деление»;

— работа с палитрой — основой с цветными фишками и комплектом заданий к палитре по темам: «Сложение и вычитание до 100» и др.;

— игры: «Крестики-нолики», «Крестики-нолики на бесконечной доске», «Морской бой» и др., конструкторы «Часы», «Весы» из электронного учебного пособия «Математика и конструирование».

### **Универсальные учебные действия:**

- сравнивать разные приёмы действий, выбирать удобные способы для выполнения конкретного задания;
- моделировать в процессе совместного обсуждения алгоритм решения числового кроссворда; использовать его в ходе самостоятельной работы;
- применять изученные способы учебной работы и приёмы вычислений для работы с числовыми головоломками;
- анализировать правила игры, действовать в соответствии с заданиями и правилами;
- включаться в групповую работу, участвовать в обсуждении проблемных вопросов, высказывать собственное мнение и аргументировать его;
- выполнять пробное учебное действие, фиксировать индивидуальное затруднение в пробном действии;
- аргументировать свою позицию в коммуникации, учитывать разные мнения, использовать критерии для обоснования своего суждения;
- сопоставлять полученный (промежуточный, итоговый) результат заданным условием;
- контролировать свою деятельность: обнаруживать и исправлять ошибки.

### **Мир занимательных задач**

Задачи, допускающие несколько способов решения. Задачи с недостаточными, некорректными данными, с избыточным составом условия. Последовательность шагов (алгоритм) решения задачи.

Задачи, имеющие несколько решений. Обратные задачи и задания. Ориентировка в тексте задачи, выделение условия и вопроса, данных и искомых чисел (величин). Выбор необходимой информации, содержащейся в тексте задачи, на рисунке или в таблице, для ответа на заданные вопросы.

Нестандартные задачи. Использование знаково-символических средств для моделирования ситуаций, описанных в задачах.

Задачи, решаемые способом перебора. «Открытые» задачи и задания. Задачи и задания по проверке готовых решений, в том числе неверных. Анализ и оценка готовых решений задачи, выбор верных решений.

Задачи на доказательство, например найти цифровое значение букв в условной записи: СМЕХ + ГРОМ = ГРЕМИ и др. Обоснование выполняемых и выполненных действий.

Решение олимпиадных задач международного конкурса «Кенгуру». Воспроизведение способа решения задачи. Выбор наиболее эффективных способов решения.

### **Универсальные учебные действия:**

— анализировать текст задачи: ориентироваться в тексте, выделять условие и вопрос, данные и искомые числа (величины);

— искать и выбирать необходимую информацию, содержащуюся в тексте задачи, на рисунке или в таблице, для ответа на заданные вопросы;

— моделировать ситуацию, описанную в тексте задачи, использовать соответствующие знаково-символические средства для моделирования ситуации;

- конструировать последовательность шагов (алгоритм) решения задачи;
- объяснять (обосновывать) выполняемые и выполненные действия;
- воспроизводить способ решения задачи;
- сопоставлять полученный (промежуточный, итоговый) результат с заданным условием;
- анализировать предложенные варианты решения задачи, выбирать из них верные, выбирать наиболее эффективный способ решения задачи;
- оценивать предъявленное готовое решение задачи (верно, неверно);
- участвовать в учебном диалоге, оценивать процесс поиска и результат решения задачи;
- конструировать несложные задачи.

## **Геометрическая мозаика**

Пространственные представления. Понятия «влево», «вправо», «вверх», «вниз». Маршрут передвижения. Точка начала движения; число, стрелки, указывающие направление движения. Проведение линии по заданному маршруту (алгоритму) — «путешествие точки» (на листе в клетку). Построение собственного маршрута (рисунка) и его описание.

Геометрические узоры. Закономерности в узорах. Симметрия. Фигуры, имеющие одну и несколько осей симметрии.

Расположение деталей фигуры в исходной конструкции (треугольники, таны, уголки, спички). Части фигуры. Место заданной фигуры в конструкции. Расположение деталей. Выбор деталей в соответствии с заданным контуром конструкции. Поиск нескольких возможных вариантов решения. Составление и зарисовка фигур по собственному замыслу.

Разрезание и составление фигур. Деление заданной фигуры на равные по площади части.

Поиск заданных фигур в фигурах сложной конфигурации.

Решение задач, формирующих геометрическую наблюдательность.

Распознавание (нахождение) окружности на орнаменте. Составление вычерчивание) орнамента с использованием циркуля (по образцу, по собственному замыслу).

Объёмные фигуры: цилиндр, конус, пирамида, шар, куб. Моделирование из проволоки. Создание объёмных фигур из развёрток: цилиндр, призма шестиугольная, призма треугольная, куб, конус, четырёхугольная пирамида, октаэдр, параллелепипед, усечённый конус, усечённая пирамида, пятиугольная пирамида, икосаэдр (по выбору учащихся).

## ***Форма организации обучения — работа с конструкторами:***

Объёмные фигуры: цилиндр, конус, пирамида, шар, куб. Моделирование из проволоки. Создание объёмных фигур из развёрток: цилиндр, призма шестиугольная, призма треугольная, куб, конус, четырёхугольная пирамида, октаэдр, параллелепипед, усечённый конус, усечённая пирамида, пятиугольная пирамида, икосаэдр (по выбору учащихся).

### ***Форма организации обучения — работа с конструкторами:***

- моделирование фигур из одинаковых треугольников, уголков;
- танграм: древняя китайская головоломка. «Сложи квадрат». «Спичечный» конструктор;
- конструкторы лего. Набор «Геометрические тела»;
- конструкторы «Танграм», «Спички», «Полимино», «Кубики», «Монтажник», «Строитель» и др. из электронного одного пособия «Математика и конструирование».

### ***Универсальные учебные действия:***

- ориентироваться в понятиях «влево», «вправо», «вверх», «вниз»;
- ориентироваться на точку начала движения, на числа и стрелки и др., указывающие направление движения;
- проводить линии по заданному маршруту (алгоритму);
- выделять фигуру заданной формы на сложном чертеже;
- анализировать расположение деталей (тангов, треугольников, угол- и, спичек) в исходной конструкции;
- составлять фигуры из частей, определять место заданной детали конструкции;
- выявлять закономерности в расположении деталей; составлять дети в соответствии с заданным контуром конструкции;
- сопоставлять полученный (промежуточный, итоговый) результат заданным условием;
- объяснять (доказывать) выбор деталей или способа действия при данном условии;
- анализировать предложенные возможные варианты верного решения;
- моделировать объёмные фигуры из различных материалов (проволока, пластилин и др.) и из развёрток;
- осуществлять развёрнутые действия контроля и самоконтроля: сравнивать построенную конструкцию с образцом.

**Календарно – тематический план элективного курса «Юные математики»**

**1 класс**

№ п/п	Разделы программы и темы учебных занятий	Кол-во часов	Характеристика деятельности	Сроки проведения	
				план	факт
1.	Математика – это интересно	1	Решение нестандартных задач. Игра «Муха» («муха» перемещается по командам «вверх», «вниз», «влево», «вправо» на игровом поле 3 × 3 клетки).		
2.	Танграм: древняя китайская головоломка	1	Составление картинки с заданным разбиением на части; с частично заданным разбиением на части; без заданного разбиения. Проверка выполненной работы.		
3.	Путешествие точки	1	Построение математических пирамид: «Сложение и вычитание в пределах 20 (с переходом через разряд)». Игра «Русское лото»		
4.	Игры с кубиками	1	Подсчёт числа точек на верхних гранях выпавших кубиков (у каждого два кубика). Взаимный контроль.		
5.	Танграм: древняя китайская головоломка	1	Составление картинки с заданным разбиением на части; с частично заданным разбиением на части; без заданного разбиения. Составление картинки, представленной в уменьшенном масштабе. Проверка выполненной работы.		
6	Волшебная линейка	1	Шкала линейки. Сведения из истории математики: история возникновения линейки.		
7	Праздник числа 10	1	Игры: «Задумай число», «Отгадай задуманное число». Восстановление примеров: поиск цифры, которая скрыта.		
8	Конструирование многоугольников из	1	Составление многоугольников с заданным разбиением на части; с		

	деталей танграма		ча- стично заданным разбиением на части; без заданного разбиения. Состав- ление многоугольников, представленных в уменьшенном масштабе. Проверка выполненной работы.		
9	Игра-соревнование «Весёлый счёт»	1	Найти, показать и назвать числа по порядку (от 1 до 20). Числа от 1 до 20 расположены в таблице (4 × 5) не по порядку, а разбросаны по всей таблице.		
10	Игры с кубиками	1	Подсчёт числа точек на верхних гранях выпавших кубиков (у каж- дого два кубика). Взаимный контроль.		
11-12	Конструкторы лего	2	Знакомство с деталями конструктора, схемами- инструкциями и ал- горитмами построения конструкций. Выполнение постройки по собст- венному замыслу.		
13	Весёлая геометрия	1	Решение задач, форми-рующих геометрическую наблюдательность.		
14	Математические игры	1	Построение «математических» пирамид: «Сложение в пределах 10», «Вычитание в пределах 10».		
15-16	«Спичечный» конструктор	2	Построение конструкции по заданному образцу. Перекладывание нескольких спичек в соответствии с условиями. Проверка выполнен- ной работы.		
17	Задачи-смекалки	1	Задачи с некорректными данными. Задачи, допускающие несколько способов решения.		
18	Прятки с фигурами	1	Поиск заданных фигур в фигурах сложной конфигурации. Работа с таблицей «Поиск треугольников в заданной фигуре».		



19	Математические игры	1	Построение «математических» пирамид: «Сложение в пределах 10», «Сложение в пределах 20», «Вычитание в пределах 10», «Вычитание в пределах 20».		
20	Числовые головоломки	1	Решение и составление ребусов, содержащих числа. Заполнение числового кроссворда (судоку).		
21-22	Математическая карусель	2	Работа в «центрах» деятельности: конструкторы, математические головоломки, занимательные задачи.		
23	Уголки	1	Составление фигур из 4, 5, 6, 7 уголков: по образцу, по собственному замыслу.		
24	Игра в магазин. Монеты	1	Сложение и вычитание в пределах 20.		
25	Конструирование фигур из деталей танграма	1	Составление фигур с заданным разбиением на части; с частично заданным разбиением на части; без заданного разбиения. Составление фигур, представленных в уменьшенном масштабе. Проверка выполненной работы.		
26	Игры с кубиками	1	Сложение и вычитание в пределах 20. Подсчёт числа точек на верхних гранях выпавших кубиков (у каждого два кубика). На гранях первого кубика числа 2, 3, 4, 5, 6, 7, а на гранях второго — числа 4, 5, 6, 7, 8, 9. Взаимный контроль.		
27	Математическое путешествие	1	Сложение и вычитание в пределах 20. Вычисления в группах. Первый ученик из числа вычитает 3; второй — прибавляет 2, третий — вычитает 3, а четвёртый — прибавляет 5. Ответы к четырём раундам		

			записываются в таблицу. 1-й раунд: $10 - 3 = 7$ $7 + 2 = 9$ $9 - 3 = 6$ $6 + 5 = 11$ 2-й раунд: $11 - 3 = 8$ и т. д.		
28	Математические игры	1	«Волшебная палочка», «Лучший лодочник», «Гонки с зонтиками».		
29	Секреты задач	1	Решение задач разными способами. Решение нестандартных задач.		
30	Математическая карусель	1	Работа в «центрах» деятельности: конструкторы, математические головоломки, занимательные задачи.		
31	Числовые головоломки	1	Решение и составление ребусов, содержащих числа. Заполнение числового кроссворда (судоку).		
32	Математические игры	1	Построение «математических» пирамид: «Сложение в пределах 20», «Вычитание в пределах 20».		
33	КВН «Математика – Царица наук»	1			

## 2 класс

№ п/п	Разделы программы и темы учебных занятий	Кол-во часов	Характеристика деятельности	Сроки проведения	
1.	<b>«Удивительная снежинка»</b>	1	Геометрические узоры. Симметрия. Закономерности в узорах. Работа с таблицей «Геометрические узоры. Симметрия»		
2.	<b>Игра «Крестики-нолики»</b>	1	Игры «Волшебная палочка», «Лучший лодочник» (сложение, вычитание в пределах 20)		
3.	<b>Математические игры</b>	1	Числа от 1 до 100. Построение математических пирамид: «Сложение и вычитание в пределах 20 (с переходом через разряд)». Игра «Русское лото»		
4.	<b>Прятки с фигурами</b>	1	Поиск заданных фигур в фигурах сложной конфигурации. Решение задач на деление заданной фигуры на равные части.		
5.	<b>Секреты задач</b>	1	Решение нестандартных и занимательных задач. Задачи в стихах.		
6-7	<b>«Спичечный» конструктор</b>	2	Построение конструкции по заданному образцу Перекладывание нескольких спичек в соответствии с		

			условиями. Проверка выполненной работы.		
8.	<b>Геометрический калейдоскоп</b>	1	Конструирование многоугольников из заданных элементов. Танграм. Доставка картинки без разбиения на части и представленной в уменьшенном масштабе.		
9.	<b>Числовые головоломки</b>	1	Решение и составление ребусов, содержащих числа. Заполнение числового кроссворда(судоку).		
10.	<b>«Шаг в будущее»</b>	1	Игры: «Волшебная палочка», «Лучший лодочник», «Чья сумма больше?».		
11.	<b>Геометрия вокруг нас</b>	1	Решение задач, формирующих геометрическую наблюдательность.		
12.	<b>Путешествие точки</b>	1	Построение геометрической фигуры (на листе в клетку) в соответствии с заданной последовательностью шагов (по алгоритму). Проверка работы. Построение собственного рисунка и описание его шагов.		
13.	<b>«Шаг в будущее»</b>	1	Игры: «Волшебная палочка», «Лучший лодочник», «Чья сумма больше?», «Гонки с зонтиками» и др.		
14.	<b>Тайны окружности</b>	1	Окружность. Радиус (центр) окружности. Распознавание (нахожде-		

			ние) окружности на орнаменте. Составление (вычерчивание) орнамента с использованием циркуля (по образцу, по собственному замыслу).		
15.	<b>Математическое путешествие</b>	1	Вычисления в группах. Первый ученик из числа вычитает 14; второй — прибавляет 18, третий — вычитает 16, а четвёртый - прибавляет 15. Ответы к пяти раундам записываются. 1-й раунд: $34 - 14 = 20$ $20 + 18 = 38$ $38 - 16 = 22$ $22 + 15 = 37$		
16-17	<b>«Новогодний серпантин»</b>	2	Математические игры, математические головоломки, занимательные задачи.		
18	<b>Математические игры</b>	1	Построение математических пирамид: «Сложение в пределах 100», «Вычитание в пределах 100».		
19.	<b>«Часы нас будят по утрам...»</b>	1	Определение времени по часам с точностью циферблат с подвижными стрелками.		
20.	<b>Геометрический калейдоскоп</b>	1	Задания на разрезание и составление фигур.		
21.	<b>Головоломки</b>	1	Расшифровка закодированных слов.		
22.	<b>Секреты задач</b>	1	Задачи с лишними или недостающими либо некорректными данными.		

			Нестандартные задачи.		
23.	<b>«Что скрывает сорока?»</b>	1	Решение и составление ребусов,		
24.	<b>Интеллектуальная разминка</b>	1	Математические игры, математические головоломки, занимательные задачи.		
25.	<b>Дважды два — четыре</b>	1	Таблица умножения однозначных чисел. Игра «Говорящая таблица умножения». Игра «Математическое домино». Математические пирамиды: «Умножение», «Деление».		
26-27.	<b>Дважды два — четыре</b>	2	Игры с кубиками (у каждого два кубика). Запись результатов умножения чисел (числа точек) на верхних гранях выпавших кубиков. Взаимный контроль. Игра «Не собьюсь». Задания по теме «Табличное умножение и деление чисел» из электронного учебного пособия «Математика и конструирование».		
28.	<b>В царстве смекалки</b>	1	Сбор информации и выпуск математической газеты (работа в группах).		
29.	<b>Интеллектуальная разминка</b>	1	Работав «центрах» деятельности: конструкторы, электронные математические игры (работа на компьютере), математические головоломки, занимательные задачи.		

30.	<b>Составь квадрат</b>	1	Прямоугольник. Квадрат. Задания на составление прямоугольников (квадратов) из заданных частей		
31-32.	<b>Мир занимательных задач</b>	2	Задачи, имеющие несколько решений. Нестандартные задачи. Задачи и задания, допускающие нестандартные решения. Обратные задачи и задания. Задача «о волке, козе и капусте»..		
33.	<b>Математические фокусы</b>	1	Отгадывание задуманных чисел. Чтение слов: слагаемое, уменьшаемое и др. (ходом шахматного коня).		
34.	<b>Математическая эстафета</b>	1	Решение олимпиадных задач		

## Календарно-тематическое планирование элективного курса «Юные математики» 3 класс

№ п/п	Разделы программы и темы учебных занятий	Кол-во часов	Характеристика деятельности	Сроки проведения	
				план	факт
1.	Интеллектуальная разминка	1	Решение олимпиадных задач международного конкурса «Кенгуру».		
2.	«Числовой» конструктор	1	Числа от 1 до 1000. Составление трёхзначных чисел с помощью комплектов карточек с числами: 1) 0, 1, 2, 3, 4, ... , 9 (10); 2) 10, 20, 30, 40, ... , 90; 3) 100, 200, 300, 400, ... , 900.		
3.	Геометрия вокруг нас	1	Конструирование многоугольников из одинаковых треугольников.		
4.	Волшебные переливания	1	Задачи на переливание.		
5-6	В царстве смекалки	2	Решение нестандартных задач (на «отношения»). Сбор информации и выпуск математической газеты (работа в группах).		
7	«Шаг в будущее»	1	Игры: «Крестики-нолики на бесконечной доске», «Морской бой» и др., конструкторы «Монтажник», «Строитель», «Полимино», «Паркет» и мозаики и др. из электронного учебного пособия «Математика и конструирование».		
8-9	«Спичечный» конструктор	2	Построение конструкции по заданному образцу. Перекладывание нескольких спичек в соответствии с условием. Проверка выполненной работы.		
10	Числовые головоломки	1	Решение и составление ребусов, содержащих числа. Заполнение числового кроссворда (судоку).		



11-12	Интеллектуальная разминка	2	Работа в «центрах» деятельности: конструкторы, электронные математические игры (работа на компьютере), математические головоломки, занимательные задачи.		
13	Математические фокусы	1	Порядок выполнения действий в числовых выражениях (без скобок, со скобками). Соедините числа 1 1 1 1 1 1 1 1 знаками действий так, чтобы в ответе получилось 1, 2, 3, 4, ... , 15.		
14	Математические игры	1	Построение математических пирамид: «Сложение в пределах 1000», «Вычитание в пределах 1000», «Умножение», «Деление». Игры: «Волшебная палочка», «Лучший лодочник», «Чья сумма больше?», «Гонки с зонтиками» (по выбору учащихся).		
15	Секреты чисел	1	Числовой палиндром — число, которое читается одинаково слева направо и справа налево. Числовые головоломки: запись числа 24 (30) тремя одинаковыми цифрами.		
16	Математическая копилка	1	Составление сборника числового материала, взятого из жизни (газеты, детские журналы), для составления задач.		
17	Математическое путешествие	1	Вычисления в группах: первый ученик из числа вычитает 140; второй — прибавляет 180, третий — вычитает 160, а четвёртый — прибавляет 150. Решения и ответы к пяти раундам записываются. Взаимный контроль. 1-й раунд: $640 - 140 = 500$ $500 + 180 = 680$ $680 - 160 = 520$ $520 + 150 = 670$		
18	Выбери маршрут	1	Единица длины километр. Составление карты путешествия:		

			на определённом транспорте по выбранному маршруту, например «Золотое кольцо» России, города-герои и др.		
19	Числовые головоломки	1	Решение и составление ребусов, содержащих числа. Заполнение числового кроссворда (судоку).		
20 - 21	В царстве смекалки	2	Сбор информации и выпуск математической газеты (работа в группах).		
22	Мир занимательных задач	1	Задачи со многими возможными решениями. Задачи с недостающими данными, с избыточным составом условия. Задачи на доказательство: найти цифровое значение букв в условной записи: СМЕХ + ГРОМ = ГРЕМИ и др.		
23	Геометрический калейдоскоп	1	Конструирование многоугольников из заданных элементов. Конструирование из деталей танграма: без разбиения изображения на части; заданного в уменьшенном масштабе.		
24	Интеллектуальная разминка	1	Работа в «центрах» деятельности: конструкторы, электронные математические игры (работа на компьютере), математические головоломки, занимательные задачи.		
25	Разверни листок	1	Задачи и задания на развитие пространственных представлений.		
26-27	От секунды до столетия	2	Время и его единицы: час, минута, секунда; сутки, неделя, год, век. Одна секунда в жизни класса. Цена одной минуты. Что происходит за одну минуту в городе (стране, мире). Сбор информации. Что успевают сделать ученик за одну минуту, один час, за день, за сутки? Составление различных задач, используя данные о возрасте своих родственников.		
28	Числовые головоломки	1	Решение и составление ребусов, содержащих числа. Заполнение чи-		

			слового кроссворда (какуро).		
29	Конкурс смекалки	1	Задачи в стихах. Задачи-шутки. Задачи-смекалки.		
30	Это было в старину	1	Старинные русские меры длины и массы: пядь, аршин, вершок, верста, пуд, фунт и др. Решение старинных задач. Работа с таблицей «Старинные русские меры длины»		
31	Математические фокусы	1	Алгоритм умножения (деления) трёхзначного числа на однозначное число. Поиск «спрятанных» цифр в записи решения.		
32-33	Энциклопедия математических развлечений	2	Составление сборника занимательных заданий. Использование разных источников информации (детские познавательные журналы, книги и др.).		
34	Математический лабиринт	1	Итоговое занятие — открытый интеллектуальный марафон. Подготовка к международному конкурсу «Кенгуру».		

#### 4 класс

№ п/п	Разделы программы и темы учебных занятий	Кол-во часов	Характеристика деятельности	Сроки проведения	
				план	факт
1.	<b>Интеллектуальная разминка</b>	1	Решение олимпиадных задач международного конкурса «Кенгуру».		
2.	<b>Числа-великаны</b>	1	Как велик миллион? Что такое гугол?		
3.	<b>Мир занимательных задач</b>	1	Задачи со многими возможными решениями. Задачи с не достающими данными, с избыточным составом условия. Задачи на доказательство: найти цифровое значение букв в условной записи: СМЕХ + ГРОМ = ГРЕМИ и др.		
4.	<b>Кто что увидит?</b>	1	Задачи и задания на развитие пространственных представлений.		
5	<b>Римские цифры</b>	1	Занимательные задания с римскими цифрами.		
6	<b>Числовые головоломки</b>	1	Решение и составление ребусов, содержащих числа. Заполнение числового кроссворда (судоку, какуро).		
7	<b>Секреты задач</b>	1	Задачи в стихах повышенной сложности: «Начнём с хвоста», «Сколько лет?» и др. (Н. Разговоров).		

8	<b>В царстве смекалки</b>	1	Сбор информации и выпуск математической газеты (работа в группах).		
9	<b>Математический марафон</b>	1	Решение задач международного конкурса «Кенгуру».		
10-11	<b>«Спичечный» конструктор</b>	2	Построение конструкции по заданному образцу. Перекладывание нескольких спичек в соответствии с условиями. Проверка выполненной работы.		
12	<b>Выбери маршрут</b>	1	Единица длины километр. Составление карты путешествия: на определённом транспорте по выбранному маршруту. Определяем расстояния между городами и сёлами.		
13	<b>Интеллектуальная разминка</b>	1	Работа в «центрах» деятельности: конструкторы, электронные математические игры (работа на компьютере), математические головоломки, занимательные задачи.		
14	<b>Математические фокусы</b>	1	«Открой» способ быстрого поиска суммы. Как сложить несколько последовательных чисел натурального ряда? Например, $6 + 7 + 8 + 9 + 10$ ; $12 + 13 + 14 + 15 + 16$ и др.		
15-17	<b>Занимательное моделирование</b>	3	Объёмные фигуры: цилиндр, конус, пирамида, шар, куб. Набор «Геометрические тела». Моделирование из проволоки. Создание объёмных фигур из развёрток: цилиндр, призма шестиугольная, призма треугольная, куб, конус,		

			четырёхугольная пирамида, октаэдр, параллелепипед, усечённый конус, усечённая пирамида, пятиугольная пирамида, икосаэдр (по выбору учащихся).		
18	<b>Математическая копилка</b>	1	Составление сборника числового материала, взятого из жизни (газеты, детские журналы), для составления задач.		
19	<b>Какие слова спрятаны в таблице?</b>	1	Поиск в таблице ( $9 \times 9$ ) слов, связанных с математикой. (Например, задания № 187, 198 в рабочей тетради «Дружим с математикой» 4 класс.)		
20	<b>«Математика — наш друг!»</b>	1	Задачи, решаемые перебором различных вариантов. «Открытые» задачи и задания (придумайте вопросы и ответьте на них). Задачи и задания по проверке готовых решений, в том числе неверных.		
21	<b>Решай, отгадывай, считай</b>	1	Не переставляя числа 1, 2, 3, 4, 5, соединить их знаками действий так, чтобы в ответе получилось 0, 10, 20, 30, 40, 50, 60, 70, 80, 100. Две рядом стоящие цифры можно считать за одно число. Там, где необходимо, можно использовать скобки.		
22-23	<b>В царстве смекалки</b>	2	Сбор информации и выпуск математической газеты (работав группах).		
24	<b>Числовые головоломки</b>	1	Решение и составление ребусов, содержащих числа. Заполнение числового кроссворда (судоку, какуро).		

25-26	<b>Мир занимательных задач</b>	2	Задачи со многими возможными решениями. Запись решения в виде таблицы. Задачи с недостающими данными, с избыточным составом условия. Задачи на доказательство: найти цифровое значение букв в условной записи.		
27	<b>Математические фокусы</b>	1	Отгадывание задуманных чисел: «Отгадай задуманное число», «Отгадай число и месяц рождения» и др.		
28-29	<b>Интеллектуальная разминка</b>	2	Работа в «центрах» деятельности: конструкторы, электронные математические игры (работа на компьютере), математические головоломки, занимательные задачи.		
30	<b>Блиц-турнир по решению задач</b>	1	Решение логических, нестандартных задач. Решение задач, имеющих несколько решений.		
31	<b>Математическая копилка</b>	1	Математика в спорте. Создание сборника числового материала для составления задач.		
32	<b>Геометрические фигуры вокруг нас</b>	1	Поиск квадратов в прямоугольнике $2 \times 5$ см (на клетчатой части листа). Какая пара быстрее составит (и зарисует) геометрическую фигуру? (Работа с набором «Танграм».)		

33	<b>Математический лабиринт</b>	1	Интеллектуальный марафон. Подготовка к международному конкурсу «Кенгуру».		
34	<b>Математический праздник</b>	1	Задачи-шутки. Занимательные вопросы и задачи-смекалки. Задачи в стихах. Игра «Задумай число».		





## Содержание программы

### Числа. Арифметические действия. Величины

Названия и последовательность чисел от 1 до 20. Подсчёт числа точек на верхних гранях выпавших кубиков.

Числа от 1 до 100. Решение и составление ребусов, содержащих числа. Сложение и вычитание чисел в пределах 100. Таблица умножения однозначных чисел и соответствующие случаи деления.

Числовые головоломки: соединение чисел знаками действия так, чтобы в ответе получилось заданное число, и др. Поиск нескольких решений.

Восстановление примеров: поиск цифры, которая скрыта. Последовательное выполнение арифметических действий: отгадывание задуманных чисел.

Заполнение числовых кроссвордов (судоку, какуро и др.).

Числа от 1 до 1000. Сложение и вычитание чисел в пределах 1000.

Числа-великаны (миллион и др.). Числовой палиндром: число, которое читается одинаково слева направо и справа налево.

Поиск и чтение слов, связанных с математикой (в таблице, ходом шахматного коня и др.).

Занимательные задания с римскими цифрами.

Время. Единицы времени. Масса. Единицы массы. Литр.

## Материально-техническое обеспечение

— Кубики (игральные) с точками или цифрами.

— Комплекты карточек с числами:

-0,1,2,3, 4, ...,9(10);

-10,20, 30, 40, ..., 90;

-100, 200, 300, 400, ..., 900.

— «Математический веер» с цифрами и знаками.

— Игра «Русское лото» (числа от 1 до 100).

— Часовой циферблат с подвижными стрелками.

— Набор «Геометрические тела».

## Методическое обеспечение

### Литература для учащихся

- Кочурова Е.Э. *Дружим с математикой : рабочая тетрадь для учащихся 3 класса общеобразовательных учреждений.* — М.: Вентана-Граф
- Плакат «Говорящая таблица умножения» / АЛ.Бахчетьев и др. — М.: Знаток, 2009.
- Таблицы для начальной школы. Математика: в 6 сериях. Математика вокруг нас : методические рекомендации / Е.Э. Кочурова, А.С. Анютина, С.И. Разуваева, К.М. Тихомирова. — М. : ВАРСОН, 2010.

### Литература для учителя

1. Гороховская Г.Г. *Решение нестандартных задач — средство развития логического мышления младших школьников /, Начальная школа.* — 2009. — № 7.
2. Турин Ю.В., Жакова О.В. *Большая книга игр и развлечений.* — СПб.: Кристалл; М.: ОНИКС, 2000.
3. Зубков Л.Б. *Игры с числами и словами.* — СПб. : Кристалл, 2001.
4. *Игры со спичками: Задачи и развлечения / сост. А.Т. Улицкий, Л.А. Улицкий.* — Минск : Фирма «Вуал», 1993.
5. Лавлинскова Е.Ю. *Методика работы с задачами повышенной трудности.* - М., 2006.